

ISTRUZIONI PER ACCEDERE AL DOCUMENTO DI VALUTAZIONE NEL REGISTRO ARGO

tramite APP DiDUP Famiglia



1. SCARICARE L'APP
DidUP Famiglia

Dati di accesso:

Codice scuola: SC22308

Utente: [REDACTED]

Password: [REDACTED]

Mostra password:

Memorizza utente:

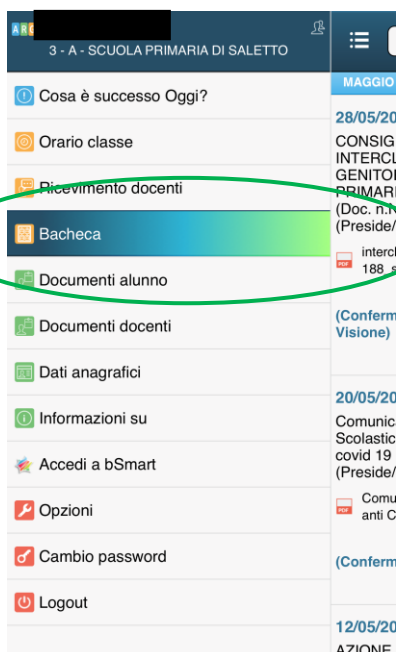
Se hai già salvato le credenziali di un primo figlio e vuoi aggiungerne un altro, fai il login inserendo le nuove credenziali e attivando in verde l'opzione "Memorizza utente". Dopo di che potrai passare da un figlio all'altro facendo logout e cliccando su "Scegli utente".

2. INSERIRE LE CREDENZIALI
ARRIVATE VIA EMAIL

Codice scuola SC22308

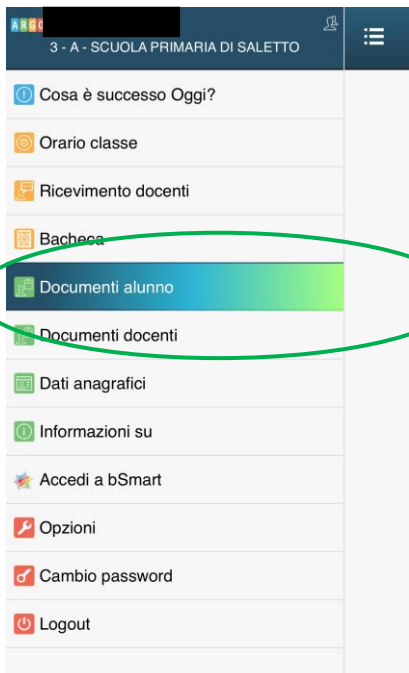
Utente

password



Nell'elenco trovate le varie sezioni

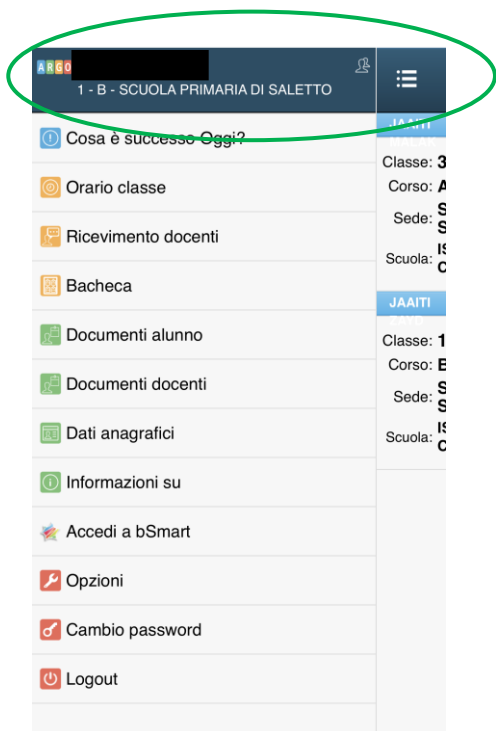
3. CLICCARE SU "BACHECA"
per visionare le comunicazioni



4. CLICCARE SU "DOCUMENTI ALUNNO"



5. Troverete il DOCUMENTO DI VALUTAZIONE che può essere visionato e/o scaricato. Cliccare anche su "conferma per presa visione"



Per passare ad un altro figlio senza fare logout, cliccare in alto sulla schermata dell'elenco delle sezioni e spuntare ✓ il nome interessato

